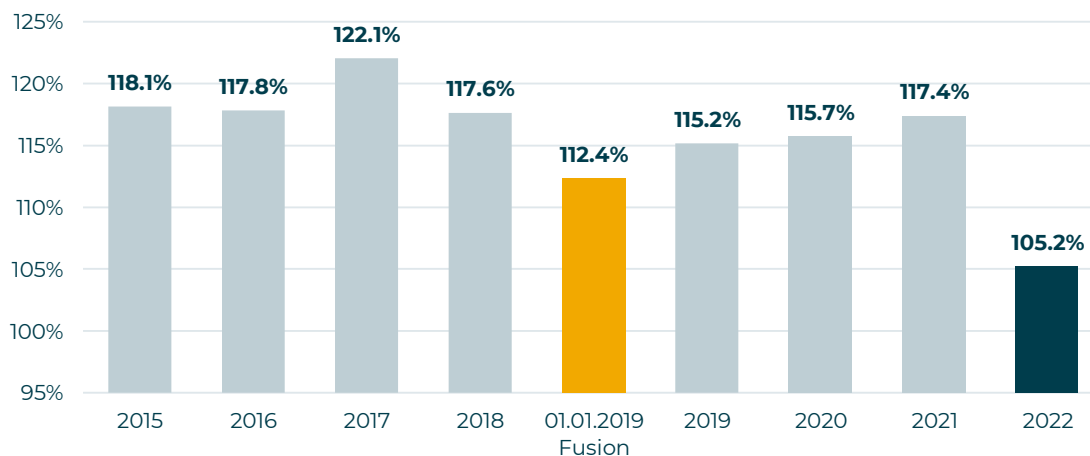


Groupe Mutuel Vorsorge-GMP

Die Groupe Mutuel Vorsorge-GMP war stets darauf bedacht, vor der Verteilung der Überschussergebnisse an ihre Versicherten die Wertschwankungsreserve vollständig zu bilden. Dank diesem ausgewogenen Vorgehen haben die Versicherten seit 2013 jedes Jahr Zinserhöhungen erhalten, mit einem Durchschnitt von 2,73% über 11 Jahre, was weit über dem durchschnittlichen gesetzlichen Zinssatz von 1,20% im gleichen Zeitraum liegt. Zudem weist die Stiftung trotz der durchlaufenen Krise per 31. Dezember 2022 einen positiven Deckungsgrad auf, dies bei einem technischen Zinssatz von 1,5%.

Die Anlagepolitik trägt der Umwelt, sozialen Aspekten und der Unternehmensführung Rechnung (ESG-Charta). Schwerpunkte sind die Gewährleistung einer effizienten Kapitalverwaltung der Versicherten und die Finanzierung einer nachhaltigen und fairen Wirtschaft. Das Wertpapierportfolio wird regelmässig von einem unabhängigen Experten, der Conser SA, geprüft. Die Groupe Mutuel Vorsorge-GMP freut sich über die Erhöhung der Gesamtnote von A- zu A im Jahr 2022, trotz einer strengeren Bewertungsmethode für nachhaltige Investitionen.

Entwicklung des Deckungsgrads



01.01.2019: Fusion der Groupe Mutuel Vorsorge und der Walliser Vorsorge, Ausgleich der Deckungsgrade

Die solide Struktur und Finanzierung der GMP ermöglichte es, die negative Anlageperformance, die aus der Ausnahmesituation im Jahr 2022 resultierte, aufzufangen. Der Deckungsgrad liegt per 31. Dezember 2022 bei 105,2%.

Anlageperformance

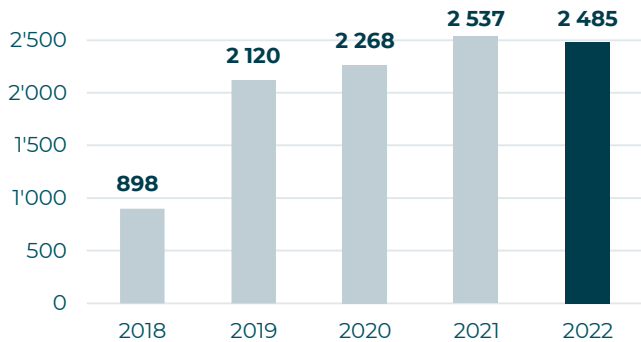
	GMP	Referenz- index
2020	2,30%	3,26%
2021	6,67%	7,44%
2022	-9,42%	-10,24%
Annualisierte Performance über 10 Jahre	2,80%	2,93%

Nach dem Rekordjahr 2021 bezüglich der Resultate auf den Finanzmärkten stellte das Jahr 2022 die Investitionstätigkeit der Pensionskassen auf die Probe. Im vergangenen Jahr gab es viele einschneidende Ereignisse, insbesondere die Rückkehr der Inflation und eine starke Erhöhung der Zinssätze durch die verschiedenen Zentralbanken.

Diese Erhöhungen führten zu einem Einbruch der Obligationenkurse in der Schweiz und im Ausland sowie zu einem deutlichen Rückgang der Aktienmärkte.

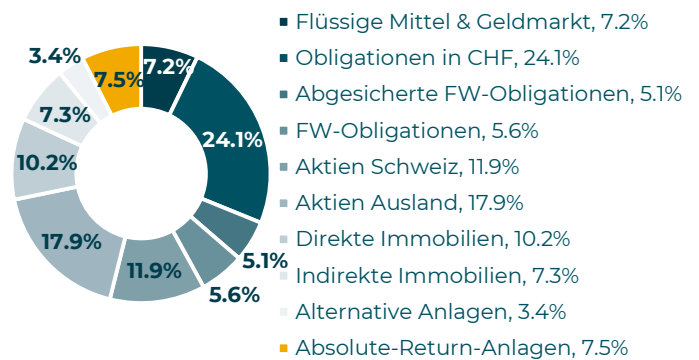
Insgesamt verzeichnet die Groupe Mutuel Vorsorge-GMP eine Performance von -9,42 Prozent, was im Vergleich zu den verschiedenen BVG-Indizes durchaus respektabel ist. Die Inflation dürfte Ende 2022 ihren Höhepunkt erreicht haben, und abgesehen von externen Faktoren, wie einer Ausweitung des Ukraine-Konflikts über die Landesgrenzen hinaus, dürften sich die Märkte 2023 wieder erholen.

Verwaltetes Vermögen



in Millionen CHF

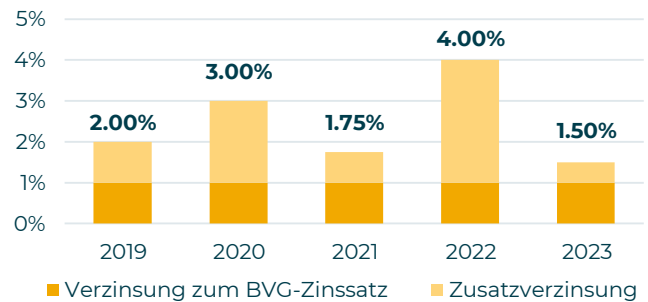
Aufteilung des Wertschriftenportfolios



ESG-Charta



Verzinsung der Guthaben



Verzinsung der Altersguthaben der letzten 5 Jahre

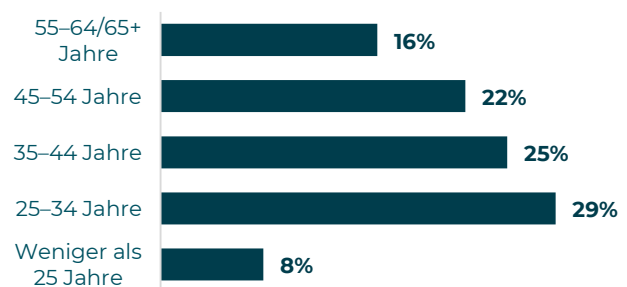
2022 wurden die Massnahmen zur Positionierung von Vermögenswerten unter ESG-Gesichtspunkten weiter verstärkt. Die jährliche Prüfung durch den unabhängigen Experten Conser SA bestätigte die positive Entwicklung der verschiedenen Kriterien des nachhaltigen Investmentansatzes mit einer Verbesserung der Gesamtbewertung: Die GMP erhält für ihr Portfolio ein A, gegenüber einem A- im Jahr 2021 (Benchmark: B+). Alle Anlageklassen des Portfolios tragen zur Verbesserung des Ratings bei. Die CO₂-Emissionen sind deutlich gesunken und es gibt keine grösseren Kontroversen.

Allgemeine Informationen

Verzinsung 2022 ohne Splitting	4,00%
Verzinsung 2023 ohne Splitting	1,50%*
Zielgrösse Schwankungsreserve	16,25%
Technische Grundlagen	BVG2020 1,5%
Aktive Versicherte 2022	27 264
Angeschlossene Unternehmen per 31.12.2022	2 802
Total der Beiträge 2022 (CHF)	186,5 Mio.
Bilanzsumme per 31.12.2022 (CHF)	2 555 Mio.

*Die Zusatzverzinsung (+0,50%) gilt nur für Verträge, die am 31.12.2022 in Kraft waren.

Alterstruktur der aktiven Versicherten



Durchschnittsalter der aktiven Versicherten: 41.1 Jahre

Entwicklung des Versichertenbestands (inkl. Kumulierung zwischen GMP-MVP vor der Fusion)

	2018	2019	2020	2021	2022
Angeschlossene Unternehmen	2 687	2 704	2 666	2 735	2 802
Aktive Mitglieder	18 245	19 522	19 540	20 282	21 863
Altersrenten	945	1 026	1 099	1 189	1 303
Invalidenrenten	311	331	358	378	400
Renten für Ehepartner, Lebenspartner, geschiedene Partner	82	87	98	106	114
Verhältnis von Aktiven pro Rentner	19	19	18	17	17

Eine von der Groupe Mutuel Services AG verwaltete Stiftung

Groupe Mutuel Vorsorge-GMP
Rue des Cèdres 5 - CH-1919 Martigny
www.groupemutuel.ch

groupe**mutuel**
Vorsorge GMP